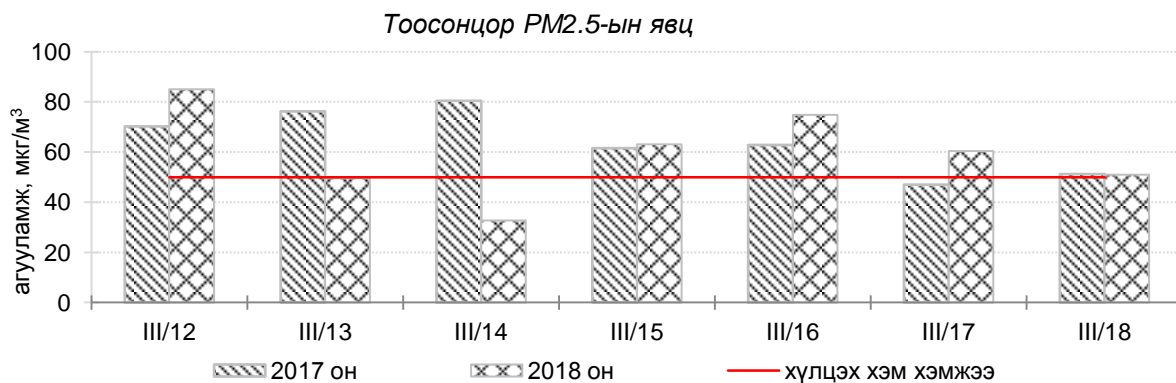
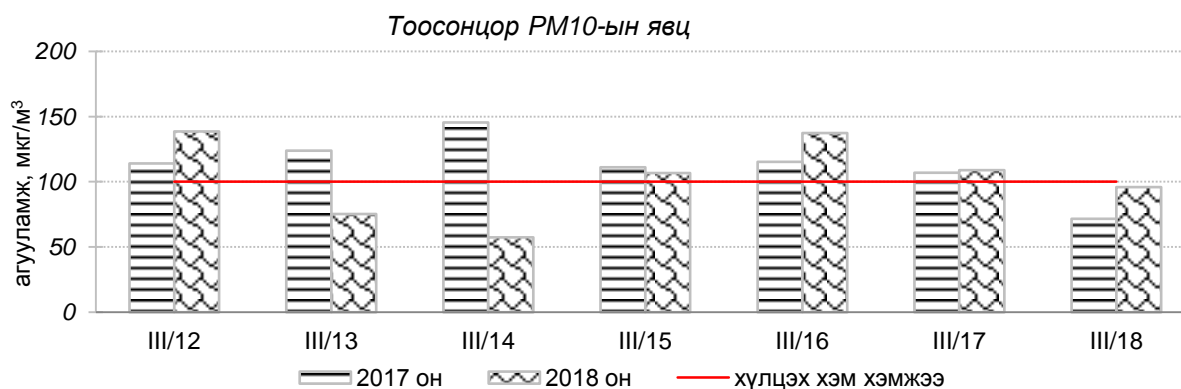
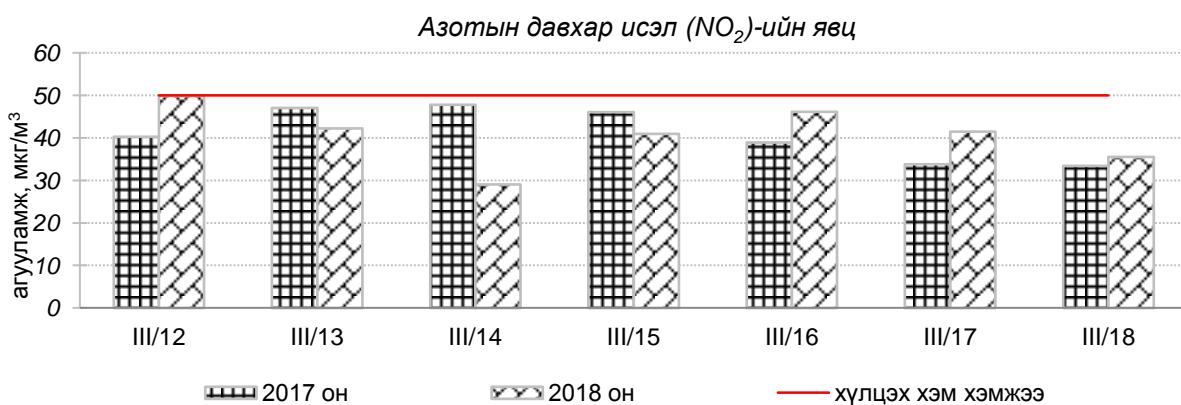
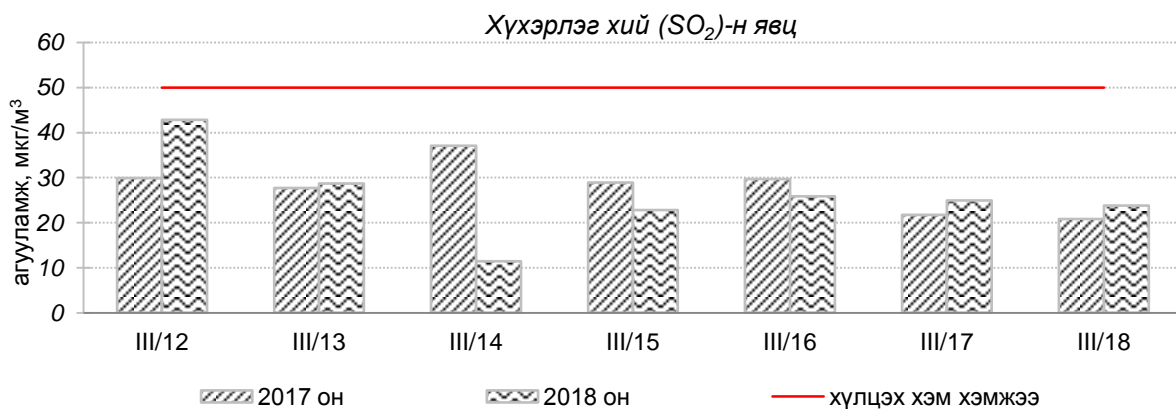


Улаанбаатар хотын агаарын чанарын 7 хоногийн мэдээ
/2018 оны 3-р сарын 12-оос 18-ны өдрийг хүртэлх 7 хоногт/

Улаанбаатар хотын агаарт түгээмэл бохирдуулах бодис хүхэрлэг хий /SO₂/, азотын давхар исэл /NO₂/, тоосонцор /PM10, PM2.5/, нүүрстөрөгчийн дутуу исэл /CO/, озон /O₃/-ны агууламжийг тодорхойллоо.



Улаанбаатар хотын өнгөрсөн 7 хоногийн агаарын чанар
/2017 оны мөн үетэй харьцуулснаар/

№	Бохирдуулах бодисын нэр	MNS 4585:2016	7 хоногийн дундаж агууламж, мкг/м ³		24 цагийн дундаж хамгийн их агууламж, мкг/м ³		Стандартаас давсан тохиолдлын тоо, хувиар		Стандартаас давсан, хамгийн их агууламж илэрсэн харуул
		Хүлцэх хэм хэмжээ мкг/м ³	2017он	2018он	2017он	2018он	2017он	2018он	
1	Хүхэрлэг хий (SO ₂)	50	28	25↔	88	87	14%	9%↓	3-р сарын 12-нд 1-р хороолол орчим АЧС-аас 1.7 дахин их
2	Азотын давхар исэл (NO ₂)	50	41	41↔	116	116	22%	22%↔	3-р сарын 12-нд Баруун 4 зам орчим АЧС-аас 2.3 дахин их
3	PM10 Тоосонцор	100	112	103↓	211	193	65%	54%↓	3-р сарын 12-нд Баруун 4 зам орчим АЧС-аас 1.9 дахин их
4	PM2.5 Тоосонцор	50	64	60↔	134	104	66%	66%↔	3-р сарын 12-нд Зурагт орчим АЧС-аас 2.1 дахин их
5	Нүүрстөрөгчийн дутуу исэл (CO)	10000	1131	1082↓	5136	6676	0%	0%↔	Давсан тохиолдол байхгүй
6	Озон (O ₃)	100	45	39↓	101	89	1%	0%↔	Давсан тохиолдол байхгүй

* ↓ бага; ↑ их; ↔ ойролцоо түвшинд /±5%/.

Өнгөрсөн 7 хоногийн агаарын чанарын хяналт шинжилгээний дүнгээр Улаанбаатар хотын агаарын чанар ихэнх өдрүүдэд **"Бага"** зэргийн бохирдолтой байсан байна. Агаар дахь хүхэрлэг хий, PM2.5, PM10 тоосонцрын агууламжийг 2017 оны мөн үетэй харьцуулахад 6-11%-иар бага ба 24 цагийн дундаж хамгийн их агууламж агаарын чанарын стандартаас 1.7-2.3 дахин их байна.

	Гэр хороолол орчим					Орон сууцны хороолол	Автозам орчим		Үйлдвэрийн болон алслагдмал бүс	
	100 айл	Толгойт	Нисэх	Зурагт	Баян хошуу	13-р хороолол	Баруун 4 зам	Амга лан	Цахилгаан станц	Ургах наран
2018.3.12	PM10 NO ₂		PM10 PM2.5	PM10 PM2.5	PM10 PM2.5	NO ₂ PM10, PM2.5	NO ₂ PM10, PM2.5	PM10 PM2.5	PM10	
2018.3.13				PM10 PM2.5	PM2.5	NO ₂	NO ₂ PM10, PM2.5	PM10 PM2.5		
2018.3.14						NO ₂	NO ₂		PM10	
2018.3.15	PM10		PM10 PM2.5	PM2.5	PM10 PM2.5	NO ₂ PM10, PM2.5	NO ₂ PM10, PM2.5		PM10	
2018.3.16	PM10		PM10 PM2.5	PM10 PM2.5	PM10 PM2.5	NO ₂ PM10, PM2.5	NO ₂ PM10, PM2.5	PM10, PM2.5	PM10	
2018.3.17	PM10		PM10 PM2.5	PM2.5	PM10 PM2.5	NO ₂ PM10, PM2.5	NO ₂ PM10	PM10, PM2.5		
2018.3.18	PM10		PM10 PM2.5	PM2.5	PM10 PM2.5	NO ₂ PM10, PM2.5	NO ₂ PM10	PM10, PM2.5		

Индексийн тоон үзүүлэлт	Агаарын чанар
0-50	Цэвэр
51-100	Хэвийн
101-250	Бага зэргийн бохирдолтой
251-400	Дунд зэргийн бохирдолтой
401-500	Их бохирдолтой
500<	Маш их бохирдолтой